

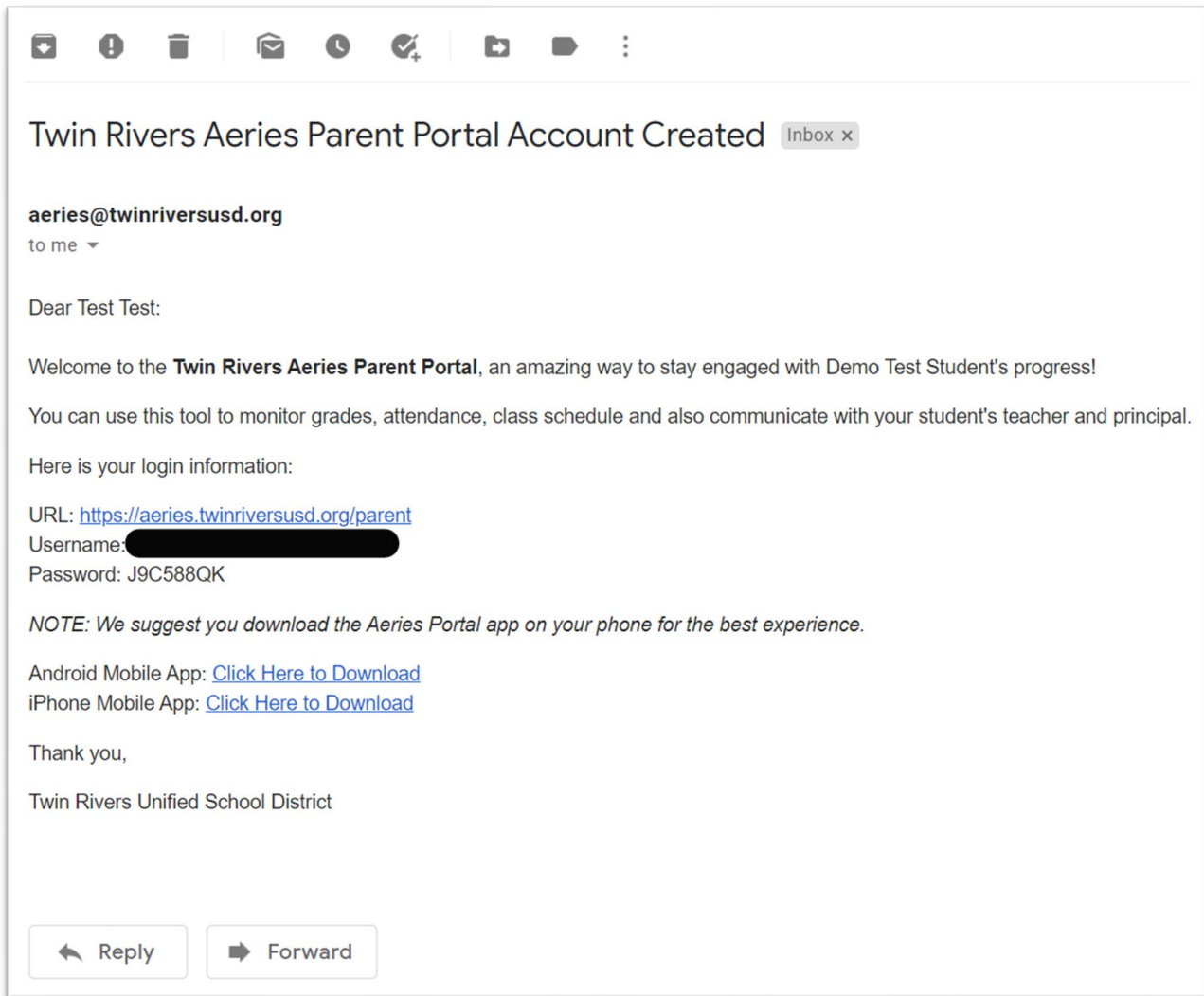
د ايريز والدين پورتال (Aeries Parent Portal): څنگه حساب جوړ کړئ

د خپل زده کونکي بنوونځي سره اړيکه ونيسئ او دفتر ته خپل د برينډناليک پته ورکړئ چې هغه به ستاسي حساب جوړ کړي. (همدارنگه لدې لاري تاسي کولی شئ خپل حساب ته نور زده کونکي وراضافه کړئ.)

کله چې ستاسي حساب جوړ شي، نو تاسي به د لاندې سره ورته يو برينډناليک تر لاسه کړئ.

د يادداشت کولو لپاره مهمې برخې:


- URL - هغه ويب سايټ چيري چې تاسي د والدين پورتال ته ننوځئ [<https://parent.twinriversusd.org>]
- د کاروونکي نوم - د والدين پورتال ته ننوتلو لپاره ستاسي دايمي د کاروونکي نوم
- پاسورډ - لنډمهاله پاسورډ چې لومړی ځل ننوتلو سره به تاسي نه د بدلولو غوښتنه کيږي



- مهرباني وکړئ یادداشت کړئ، که تاسې کله هم اړ شئ چې خپل پاسورډ بیرته تنظیم کړئ، دې پانې ته راشئ او په "پاسورډ هیر شوی"؟! (Forgot Password) لنک کلیک وکړئ.


Twin Rivers Unified School District


English ▾



[Forgot Password?](#) [Create New Account](#)

Get the Aeries Mobile Portal App!





تاسې به په لومړي ځل ننوتلو سره د خپل پاسورډ بدلولو ته وهڅول شئ.

- په خپل برېښنالیک کې ترلاسه کړی پاسورډ د زور پاسورډ (Old Password) څانه کې ولیکئ او د نوي پاسورډ جوړولو لپاره په کین اړخ کې مقررات تعقیب کړئ
- د پاسورډ بیرته تنظیم وروسته پورټال ته د ننوتلو لپاره په ډشپورډ کلیک وکړئ

You are required to change your password.
Please choose a new password.

Your new password must follow these rules:

1. Must be at least 6 characters long.
2. Must contain at least one letter and one number.
3. Must be MixED CAse.

Change Your Aeries Password

Old Password:

New Password:

New Password Again:

پوښتنې لري؟ د هغه کورنیو لپاره چې حساب لري او ننوتلو کې یا د وسیلې کارولو کې ستونزې لري، تاسې کولی شئ د TRUSD د آی.ټي د مرستې ډیسک ته په TechSupport@trusd.net د برېښنالیک لیږلو یا هغوی ته په (916-7802-566) د تلیفون کولو له لارې، دوشنبه – جمعه، سهار 7 – ماښام 5 بجې لاسرسی ولري.